


# **КОМПЛЕКС ГОРОДСКОГО ХОЗЯЙСТВА МОСКВЫ**

Инструкция по размещению и печати ремонтных ограждений


## Ограждения представляют собой баннерную сетку с дизайном ШТАКЕТНИК.



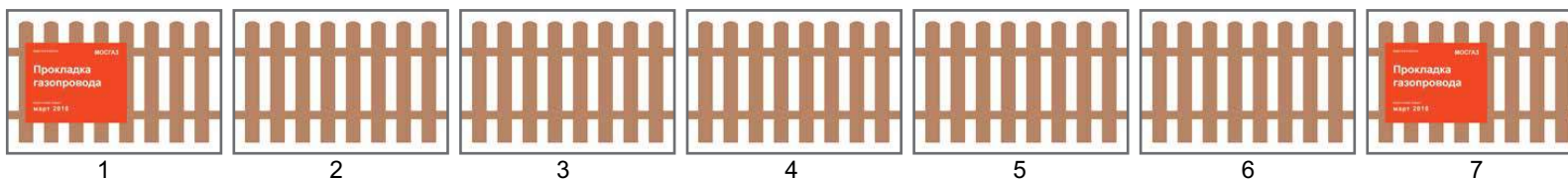
Каждая организация самостоятельно заполняет важную информацию:

1. Название работ.
2. Наименование организации, ведущей работы.
3. Контактный телефон организации.
4. Сроки окончания ремонтных работ.

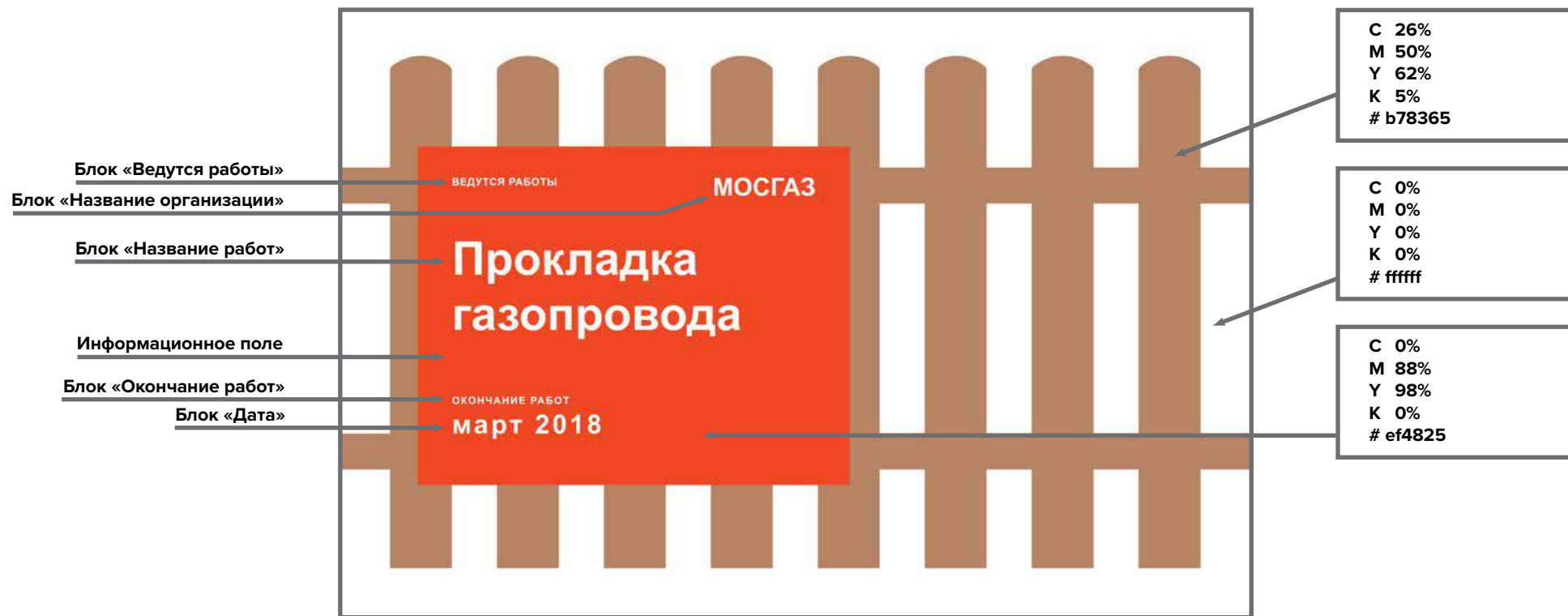
На одном из блоков размещаются таблички с информацией либо о ПРОКЛАДКЕ (сетей, коллектора и т.д.), либо о РЕМОНТЕ (трубопровода, тротуара и т.д.).



**!** Возможно размещение нескольких баннеров с блоком информации по одной стороне забора, соблюдая следующую схему размещения: 1 баннер с информационной табличкой — 5 баннеров без информации — 1 баннер с информационной табличкой.



## Используемые цвета и шрифт.



1. Размер информационного поля не изменяется; информационные блоки не должны выходить за пределы информационного поля.
2. Блок «Ведутся работы», блок «Название работ», блок «Окончание работ», блок «Дата» следует выравнивать по левому краю; размер отступа от левого края информационного поля не изменять.
3. Блок «Название организации» следует выравнивать по правому краю; размер отступа от правого края информационного поля не изменять.
4. Используемый шрифт Arial.
5. Размер кегля в блоках «Ведутся работы», «Окончание работ», «Дата», «Название организации» не изменять.
6. Размер кегля в блоке «Название работ» может быть уменьшен, если название работ выходит за пределы информационного поля.

**Пример использования:**





**Каждой организации Комплекса городского хозяйства передаются следующие материалы:**

1. Инструкция по размещению ремонтных ограждений.
2. Исходные файлы в формате .ai (Adobe Illustrator) для возможности редактирования информации каждой организацией самостоятельно.

**Требования к макетам для широкоформатной печати:**

1. Макет должен быть подготовлен в цветовой палитре CMYK.
2. Все слои должны быть слиты.
3. В масштабе 1:1.
4. Без альфа каналов и путей.
5. Готовый макет необходимо сохранить в формате .tif (180 ppi) с компрессией LZW.

**Используемая баннерная сетка:**

1. Баннерная сетка, плотностью 270 грамм на 1 м<sup>2</sup>.
2. Толщина нитей 1000dne на 1000dne.
3. Плетение ячейки 9 на 9 единиц на дюйм.
4. Жестко-сольвентная широкоформатная печать.
5. В целях обеспечения единой концепции просьба перед запуском в печать проверять цветность. Цвет элементов забора визуально соответствует **pantone 7567U**. Цвет информационного поля визуально соответствует **pantone 179U**.

**В макете запрещается изменять шрифт и использовать другие изображения!!!**